

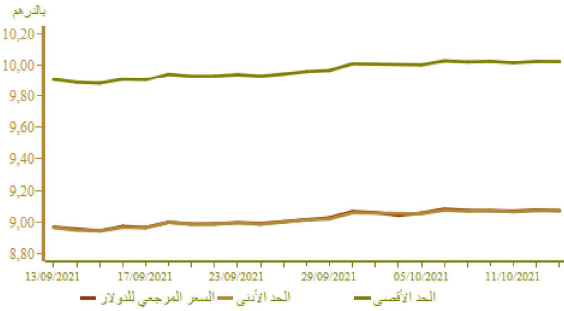
المؤشرات الأسبوعية

الأسبوع الممتد من 07 إلى 13 أكتوبر 2021



اسعار الصرف

21/10/13	21/10/12	21/10/11	21/10/08	21/10/07	21/10/06	
						السعر المرجعي
10.485	10.483	10.488	10.485	10.492	10.480	الأورو
9.071	9.074	9.068	9.070	9.072	9.081	الدولار الأمريكي
						عطلية الزيادة
	121 000 000					العملة (S)
	9.071					السعر المتوسط درهم/S

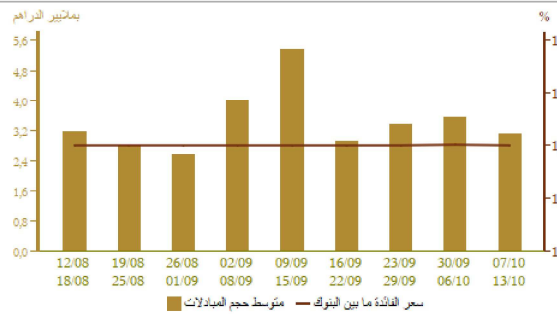


السوق القائمة ما بين البنوك

سعر الفائدة وحجم المبادلات

الأسبوع من 21-10-07 إلى 21-10-13	الأسبوع من 21-09-30 إلى 21-10-06	
1,50	1,50	سعر الفائدة ما بين البنوك
3 103,00	3 562,00	متوسط حجم المبادلات

*ملايين الدراهم

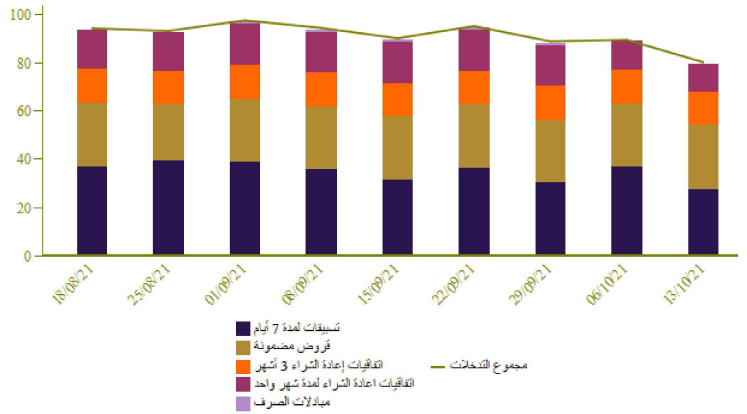


السوق النقدية

تدخلات بنك المغرب

الأسبوع من 21-10-07 إلى 21-10-13	الأسبوع من 21-09-30 إلى 21-10-06	المبالغ بملايين الدراهم
80 430	89 590	تدخلات بنك المغرب
80 430	89 590	تسهيلات بمبادرة من بنك المغرب
27 760	36 920	تسهيلات لمدة 7 أيام
11 551	11 551	اتفاقيات إعادة الشراء لمدة شهر واحد
		مبادلات الصرف
14 203	14 203	اتفاقيات إعادة الشراء 3 أشهر
470	470	البرنامج المدمج لدعم وتمويل المعاولات
26 446	26 446	قروض مضمونة
		تسهيلات بمبادرة من البنوك
		تسهيلات لمدة 24 ساعة
		تسهيل الإيداع لمدة 24 ساعة

بملايين الدراهم

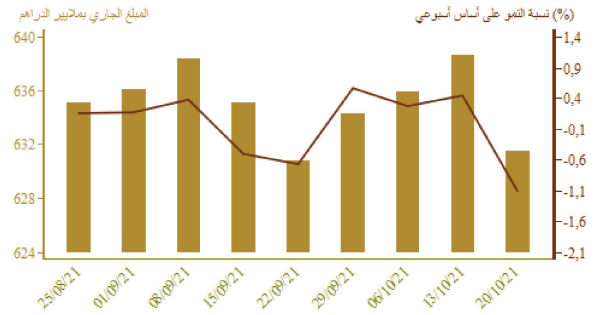


سوق الأذونات بالمزايدة

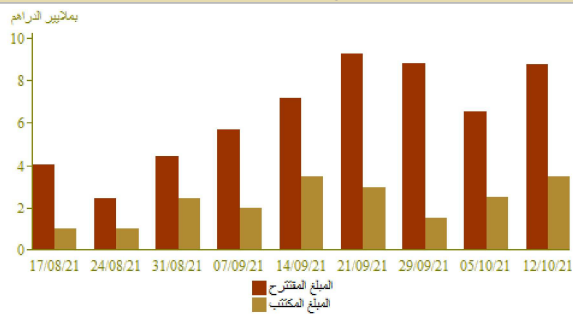
المبلغ الجاري لأذونات الخزينة

الأجل	التسديدات*		الأذونات بالمزايدة ليوم 21-10-12
	من 21-10-14 إلى 21-10-20	سعر القادة	
13 أسبوعا			
26 أسبوعا			
52 أسبوعا			
سنتان			
5 سنوات	10 965	2,03	3 350
10 سنوات			
15 سنة		2,64	150
20 سنة			
30 سنة			
المجموع	10 965		3 500

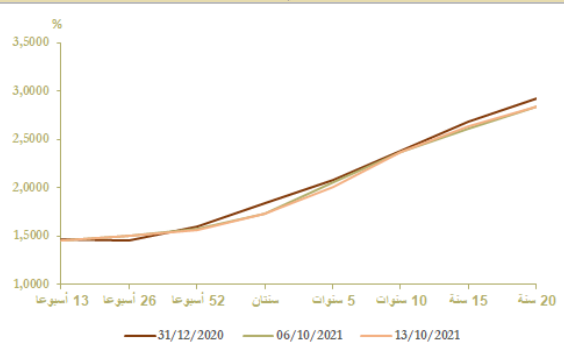
*بملايين الدراهم



نتائج عمليات المزايدة



منحنى أسعار الفائدة في السوق الثانوية

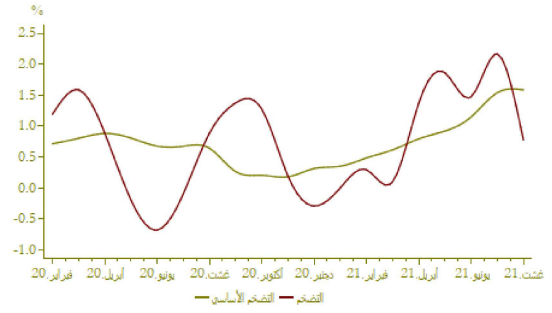


التضخم

A (%)			
غشت 2020	غشت 2021	غشت 2021	
0,8	2,2	0,0	*مؤشر أسعار الاستهلاك
1,6	1,5	0,3	**مؤشر التضخم الأساسي

المصدر: (*) المندوبية السامية للتخطيط
(**) بنك المغرب

تطور التضخم على أساس سنوي (%)



أسعار الفائدة

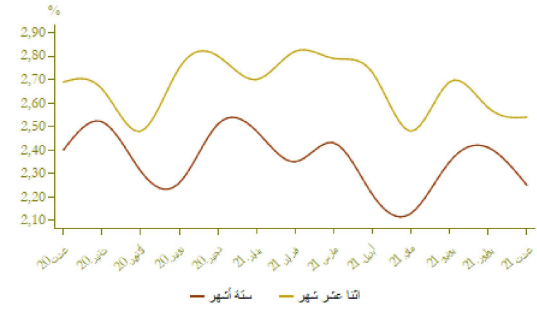
النصف الثاني من 2021	النصف الأول من 2021	
1,03	1,27	الحسابات على الدفاتر - سعر الفائدة الأدنى

غشت 2021	يونيو 2021	أغسطس 2021	أسعار الفائدة الدائنة (%)
2,25	2,35	2,41	ودائع ستة أشهر
2,54	2,69	2,58	ودائع اثنا عشر شهرا

فصل 2-2021	فصل 1-2021	فصل 4-2020	أسعار الفائدة المدينة (%)
4,32	4,45	4,42	المجموع
5,19	5,19	4,98	قروض للأفراد
4,26	4,33	4,33	قروض الإسكان
6,64	6,50	6,40	قروض الاستهلاك
4,04	4,23	4,28	قروض الشركات
			حسب الهدف الاقتصادي
3,96	4,04	4,09	تسهيلات الخزينة
4,13	4,49	4,23	قروض التجهيز
5,59	5,81	5,84	قروض العقار
			حسب حجم الشركة
4,83	4,89	4,49	الشركات الصغيرة جدا والصغيرة والمتوسطة
3,71	3,89	4,13	الشركات الكبرى

المصدر: البيانات الواردة في البحث العملي الذي يتخذه بنك المغرب لدى النظام البنكي

أسعار الفائدة الدائنة (%)

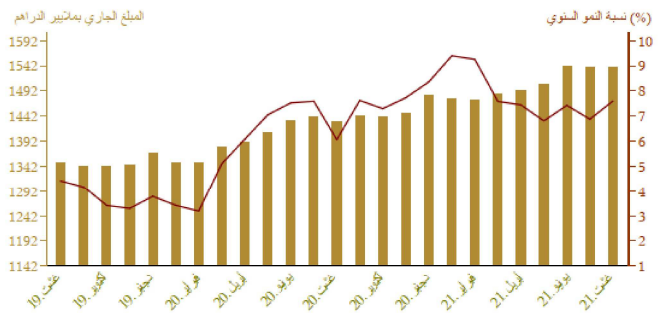


مجمعات النقد والتوظيفات المسائلة

A (%)		المبلغ الجاري في نهاية غشت 2021	
غشت 2020	غشت 2021		
5,3	-0,2	321,7	العملة الائتمانية
8,1	0,6	730,7	العملة الكتابية
7,2	0,3	1 052,4	م1
3,0	-0,1	172,9	التوظيفات تحت الطلب م2-م1
6,6	0,3	1 225,3	م2
11,6	-1,3	314,7	أصول نقدية أخرى م3-م2
7,6	-0,1	1 540,0	م3
8,7	-0,5	841,1	مجموع التوظيفات المسائلة
5,8	3,8	312,6	الأصول الاحتياطية
73,6	-1,2	38,7	صافي الأصول الأجنبية لمؤسسات الإيداع الأخرى
11,4	0,3	275,1	الديون الصافية على الإدارة المركزية
4,2	0,1	1 160,2	القروض المقدمة للاقتصاد

* بمليار درهم

تطور المجموع م3

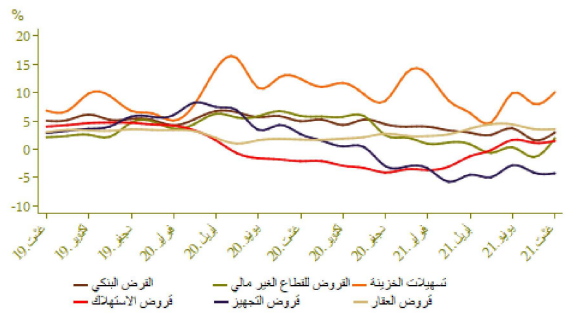


توزيع القرض البنكي حسب الغرض الاقتصادي

A (%)		لمبلغ الجاري * في نهاية	
غشت 2021	غشت 2020	غشت 2021	
10,1	0,4	228,3	تسهيلات الخزينة
3,6	0,0	288,2	قرض العقار
1,5	0,0	55,7	قرض الاستهلاك
-4,3	-0,9	175,7	قرض التجهيز
-2,1	2,0	131,7	ديون مختلفة على الزبناء
8,6	0,7	84,0	ديون معقفة الأداء
2,9	0,2	963,6	القرض البنكي
3,5	0,1	841,8	الفروض للقطاع الغير مالي

*مليار درهم

تطور القرض البنكي حسب الغرض الاقتصادي على أساس سنوي

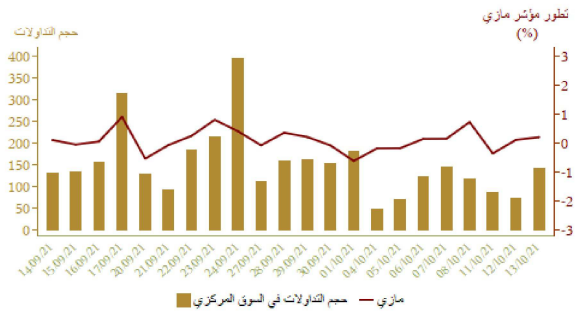


مؤشرات بورصة القيم
تطور مؤشر مازي وحجم التداولات

A %			الأسبوع		
21/10/13 20/12/31	21/10/13 21/09/13	21/10/13 21/10/06	من 21/10/07 إلى 21/10/13	من 21/09/30 إلى 21/10/06	
16,84	2,33	0,84	13 187,73	13 077,78	مؤشر مازي نهاية الفترة
			123,95	122,55	الحجم المتوسط لتداولات الأسبوع
16,12	2,41	0,85	679 287,73	673 562,12	الرسملة نهاية الفترة

*مليارين درهم

المصدر: بورصة الدار البيضاء



المالية العمومية

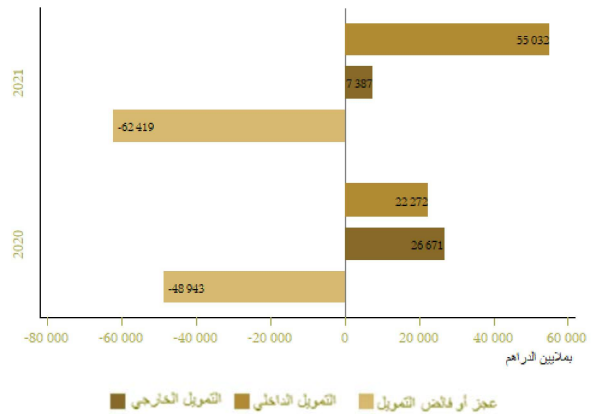
وضعية الخزينة

A (%)	يناير-شنتبر 2021	يناير-شنتبر 2020	المبالغ بملايين الدرهم
9,8	201 992	183 888	*المداخل العادية
11,6	183 942	164 816	منها الموارد الجبائية
8,9	258 880	237 673	التفقات الإجمالية
7,6	244 313	227 117	التفقات الإجمالية دون احتساب المقاصة
38,0	14 567	10 556	المقاصة
7,5	196 241	182 590	التفقات العادية دون احتساب المقاصة
6,7	106 685	99 991	الأجور
6,2	45 297	42 671	السلع والخدمات الأخرى
1,7	22 823	22 446	فوائد الدين
22,6	21 436	17 482	التحويلات للجماعات الترابية
.	-8 817	-9 258	الرصيد العادي
8,0	48 072	44 527	نفقات الاستثمار
	9 032	10 330	رصيد الحسابات الخاصة للخزينة
	-47 856	-43 454	قروض أو عجز الميزانية
	-25 033	-21 008	**الرصيد الأولي
	-14 563	-5 488	تغير العمليات قيد الأداء
	-62 419	-48 943	عجز أو قروض التمويل
	7 387	26 671	التمويل الخارجي
	55 032	22 272	التمويل الداخلي
	5 415	0	منها الخوصصة

*مع احتساب الضريبة على القيمة المضافة للجماعات الترابية ودون احتساب موارد الخوصصة
**ممثل رصيد الميزانية دون احتساب تكاليف فوائد الديون
المصدر: وزارة الاقتصاد والمالية وإصلاح الإدارة

تمويل الخزينة

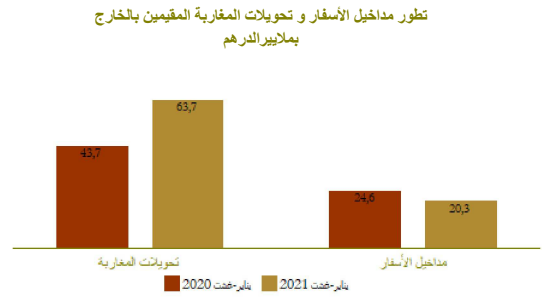
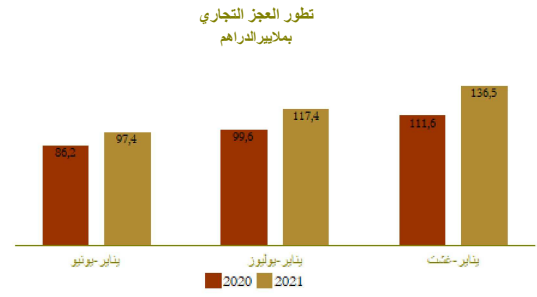
يناير-شنتبر



الحسابات الخارجية

Δ (%)	المبالغ بمليين الدراهم		
	يناير-غشت 2021	يناير-غشت 2020	
23,8	201 153,0	162 498,0	الصادرات الإجمالية
42,2	46 312,0	32 579,0	صادرات الفوسفات ومشتقاته
25,5	52 250,0	41 634,0	صادرات قطاع السيارات
23,2	337 693,0	274 128,0	الواردات الإجمالية
14,4	79 892,0	69 849,0	مواد التجهيز
30,6	44 845,0	34 345,0	واردات المواد الطاقية
38,7	80 630,0	58 137,0	السلع الاستهلاكية
22,3	136 540,0	111 630,0	العجز التجاري الإجمالي
	59,6	59,3	نسبة (%) تغطية الصادرات للواردات
-17,6	20 276,0	24 621,0	مداخل الأسفار
45,7	63 737,0	43 736,0	تحويلات المغاربة المقيمين بالخارج
16,9	12 557,0	10 743,0	تدفقات الاستثمارات الأجنبية المباشرة الصافية

المصدر: مكتب الصرف



الحسابات الوطنية

تطور الناتج الداخلي الإجمالي على أساس سنوي

Δ (%)	بملايين الدراهم		
	ف2-2021	ف2-2020	
15,2	247,5	214,8	الناتج الداخلي الإجمالي بالأسعار الثابتة
18,6	32,9	27,8	القيمة المضافة للقطاع الفلاحي
14,8	182,3	158,8	القيمة المضافة للقطاع غير الفلاحي
16,8	288,3	246,9	الناتج الداخلي الإجمالي بالأسعار الجارية

المصدر: المديرية السامية للتخطيط

